

3). ข้อมูลพื้นฐาน

โรงเรียนอนุบาลโนนสุวรรณ เดิมมีชื่อเรียกว่า โรงเรียนบ้านโนนสุวรรณ ตั้งอยู่เลขที่ 142 หมู่ที่ 8

บ้านทรัพย์สุวรรณ อำเภอโนนสุวรรณ จังหวัดบุรีรัมย์ อยู่ในเขตเทศบาลตำบลโนนสุวรรณ ได้ก่อตั้งครั้งแรกเมื่อวันที่ 1 กรกฎาคม พ.ศ. 2504 จัดการเรียนการสอนตั้งแต่ชั้นประถมศึกษาปีที่ 1 ถึงชั้นประถมศึกษาปีที่ 4 โดยอาศัยเรียนอยู่ในอาคารชั่วคราว ซึ่งราษฎรในเขตบริการได้ช่วยกันก่อสร้างขึ้นในที่ดินแปลงที่อยู่ในปัจจุบันมีนายทำนอง สุทธิสุนทร นายอำเภอ นางรองในขณะนั้นเป็นผู้ก่อตั้ง

ในปัจจุบันโรงเรียนอนุบาลโนนสุวรรณ ได้จัดการศึกษาตั้งแต่ระดับก่อนประถมศึกษาถึงระดับการศึกษาขั้นพื้นฐานช่วงชั้นที่ 1 และช่วงชั้นที่ 2 มีพื้นที่ทั้งสิ้น 18 ไร่ 90 ตารางวา

จัดการศึกษาเพื่อพัฒนาเยาวชนไทยทุกคน ให้มีคุณลักษณะที่พึงประสงค์ เพื่อเป็นรากฐานที่ดีของชาติและเพียงพอสำหรับการใฝ่รู้ใฝ่เรียนตลอดชีวิต รวมทั้งเพื่อพัฒนาหน้าที่การงานและพัฒนาคุณภาพชีวิตส่วนตนและครอบครัว เป็นรากฐานที่แข็งแกร่งสำหรับการสร้างสรรค์สังคมไทยให้เป็นสังคมแห่งการเรียนรู้ เพื่อร่วมพัฒนาประเทศให้ยั่งยืนในอนาคต

3.1). พื้นที่เขตบริการของโรงเรียน

โรงเรียนให้บริการจัดการศึกษา ในระดับก่อนประถมศึกษาและระดับการศึกษาขั้นพื้นฐาน ช่วงชั้น

ที่ 1-2 โดยมีพื้นที่เขตบริการ จำนวน 11 หมู่บ้าน ดังต่อไปนี้

- | | | |
|--------------------------------|---------------|----------------|
| 1. บ้านโนนสุวรรณ หมู่ที่ 1 | ตำบลโกรกแก้ว | อำเภอโนนสุวรรณ |
| จังหวัดบุรีรัมย์ | | |
| 2. บ้านหนองหญ้าปล้อง หมู่ที่ 2 | ตำบลโกรกแก้ว | อำเภอโนนสุวรรณ |
| จังหวัดบุรีรัมย์ | | |
| 3. บ้านหนองตาปู่ หมู่ที่ 3 | ตำบลโกรกแก้ว | อำเภอโนนสุวรรณ |
| จังหวัดบุรีรัมย์ | | |
| 4. บ้านโนนสุวรรณ หมู่ที่ 1 | ตำบลโนนสุวรรณ | อำเภอโนนสุวรรณ |
| จังหวัดบุรีรัมย์ | | |
| 5. บ้านโคกกระเบื้อง หมู่ที่ 6 | ตำบลโนนสุวรรณ | อำเภอโนนสุวรรณ |
| จังหวัดบุรีรัมย์ | | |
| 6. บ้านโนนรัง หมู่ที่ 7 | ตำบลโนนสุวรรณ | อำเภอโนนสุวรรณ |
| จังหวัดบุรีรัมย์ | | |

- | | | |
|--|---------------|----------------|
| 7. บ้านทรัพย์สุวรรณ หมู่ที่ 8
จังหวัดบุรีรัมย์ | ตำบลโนนสุวรรณ | อำเภอโนนสุวรรณ |
| 8. บ้านน้อยลพบุรี หมู่ที่ 9
จังหวัดบุรีรัมย์ | ตำบลโนนสุวรรณ | อำเภอโนนสุวรรณ |
| 9. บ้านโคกกระเบื้อง หมู่ที่ 13
จังหวัดบุรีรัมย์ | ตำบลโนนสุวรรณ | อำเภอโนนสุวรรณ |
| 10. บ้านโนนสุริยา หมู่ที่ 15
จังหวัดบุรีรัมย์ | ตำบลโนนสุวรรณ | อำเภอโนนสุวรรณ |
| 11. บ้านหัวสะพาน หมู่ที่ 16
จังหวัดบุรีรัมย์ | ตำบลโนนสุวรรณ | อำเภอโนนสุวรรณ |

นอกจากโรงเรียนอนุบาลโนนสุวรรณ จะได้จัดการศึกษาให้กับชุมชนในเขตบริการทั้ง 11 หมู่บ้านแล้ว

ยังได้ให้บริการนักเรียนนอกเขตบริการ ที่เดินทางมาเพื่อรับการศึกษาด้วยเหตุผลของระยะทางที่ไกลกว่าโรงเรียน

ที่จัดการศึกษาในพื้นที่ อีก 1 หมู่บ้าน คือ

- * บ้านลุงปลาตุก หมู่ที่ 4 ตำบลชุมแสง อำเภอนางรอง
จังหวัดบุรีรัมย์

3.2). ข้อมูลพื้นฐานด้านนักเรียน

ตารางที่ 1 นักเรียนตามระดับชั้น ปีการศึกษา 2551

ระดับชั้น	ข้อมูล	จำนวน ห้องเรียน	จำนวนนักเรียน			หมายเหตุ
			ชาย	หญิง	รวม	
อนุบาลปีที่ 1		3	36	43	80	
อนุบาลปีที่ 2		3	32	43	75	
รวมระดับปฐมวัย		6	68	86	154	
ชั้นประถมศึกษาปีที่ 1		3	44	45	89	
ชั้นประถมศึกษาปีที่ 2		3	44	39	83	
ชั้นประถมศึกษาปีที่ 3		2	26	31	57	
รวมระดับช่วงชั้นที่ 1		8	114	115	229	
ชั้นประถมศึกษาปีที่ 4		3	42	40	82	

ชั้นประถมศึกษาปีที่ 5	3	49	49	98	
ชั้นประถมศึกษาปีที่ 6	3	47	46	93	
รวมระดับช่วงชั้นที่ 2	9	138	135	273	
รวมทั้งสิ้น	23	320	336	656	

ที่มา : รายงานข้อมูลสารสนเทศทางการศึกษา ณ วันที่ 10 มิถุนายน 2551

3.3). ข้อมูลพื้นฐานด้านบุคลากร

ตารางที่ 2 จำนวนบุคลากรในสังกัด จำแนกตามตามแห่ง/หน้าที่

ประเภทบุคลากร	จำนวนบุคลากร			หมายเหตุ
	ชาย	หญิง	รวม	
1. ผู้อำนวยการสถานศึกษา	1	-	1	
2. รองผู้อำนวยการสถานศึกษา	2	-	2	
3. ข้าราชการครู	5	18	23	
4. พนักงานราชการ	-	2	2	
5. ครูพี่เลี้ยง	-	-	-	
6. ลูกจ้างประจำ(นักการภารโรง)	2	-	2	
7. ครูไปช่วยราชการ	-	-	-	
8. ครูมาช่วยราชการ	-	-	-	
รวม	10	20	30	

ที่มา : รายงานข้อมูลสารสนเทศทางการศึกษา ณ วันที่ 10 มิถุนายน 2551

ตารางที่ 3 ข้อมูลบุคลากรจำแนกตามตำแหน่ง วุฒิการศึกษา

ที่	ชื่อ - สกุล	ตำแหน่ง	วุฒิ	สาขา/วิชาเอก	หมายเหตุ
1	นายธีระ คนชุม	ผอ.รร.	ศษ.ม.	หลักสูตรและการสอน	
2	นายชูชีพ ประสงค์ทรัพย์	รอง ผอ.รร.	ค.บ.	พลศึกษา	
3	นายทวีศักดิ์ ตระกูลรัมย์	รอง ผอ.รร.	กศ.บ.	วิทยาศาสตร์-ชีววิทยา	
4	นางปราณีต คนชุม	ครู	ศษ.ม.	หลักสูตรและการสอน	
5	นางกาญจนา นิยมสิทธิ์	ครู	วท.บ.	สุขศึกษา	
6	นายวีระศักดิ์	ครู			
7	นางญดาภัก กัลปดี	ครู	ค.บ.	ชีววิทยา	
8	นางรุ่งอรุณ ราชแก้ว	ครู	ศษ.บ.	ภาษาไทย	
9	นางพิมลพร ละครพล	ครู	ค.บ.	พลศึกษา	

10	นายประพันธ์ มีศิริ	ครู	ค.บ.	อุตสาหกรรมศิลป์	
11	น.ส.เพียงใจ ทิพย์นางรอง	ครู	กศ.บ.	จิตวิทยาแนะแนว	
12	นางทิวาภัก มะธิมา	ครู	ค.บ.	บรรณารักษ์	
13	นายสมมิตร นิยมสิทธิ์	ครู	ศษ.บ.	สังคมศึกษา	
14	นางลำดวน จิตรสนธิ	ครู	ค.บ.	อุตสาหกรรมศิลป์	
15	นางเบญจมาศ ชนะกุล	ครู	ค.บ.	การประถมศึกษา	
16	นางนันทรีพย์ อ่อนสนิท	ครู	กศ.บ.	การแนะแนว	
17	นางธิดารัตน์ ยนต์คัน	ครู	ค.บ.	การศึกษาปฐมวัย	
18	นางรจิต ญัฐนรากร	ครู	ศษ.บ.	ภาษาไทย	
19	นางสุภาพร สามนกร	ครู	ค.บ.	ปฐมวัย	
20	น.ส.สุพรรณิ คร่ำทอง	ครู	ค.บ.	การศึกษาปฐมวัย	
21	นายดำริ สละกลาง	ครู	ศษ.บ.	ประถมศึกษา	
22	นางพัชนี ชนะชัย	ครู			
23	นางสุริยาพร ไชยวชิรวิทย์	ครู	ค.บ.	วิทยาศาสตร์ทั่วไป	
24	นายวัชรินทร์ ก้อนโตนพะเนา	ครู	ค.บ.	คอมพิวเตอร์ศึกษา	
25	นายประสิทธิ์ งามผักแว่น	ครู	ค.บ.	วิทยาศาสตร์ทั่วไป	
26	นางสุจิตรา วันดี	ครู	ค.บ.	วิทยาศาสตร์ทั่วไป	
27	นางปทุมทอง ศรีวงษา	พนักงานราชการ	ค.บ.	การศึกษาปฐมวัย	
28	นางสาวชนนิกานต์ สิงห์ทอง	พนักงานราชการ	ค.บ.	คอมพิวเตอร์	
29	นายทวน เสาคหา	นักการภารโรง	ป. 4		
30	นายสมยศ นาพิมพ์	นักการภารโรง	ป.กศ.สูง	อุตสาหกรรมศิลป์	

ที่มา : รายงานข้อมูลสารสนเทศทางการศึกษา ณ วันที่ 10 มิถุนายน 2551

4). ข้อมูลด้านคุณภาพ

4.1). ผลสัมฤทธิ์ทางการเรียนของนักเรียนชั้นประถมศึกษาปีที่ 3 และชั้นประถมศึกษาปีที่ 6

ตารางที่ 4 จำนวนนักเรียน/ร้อยละ จำแนกตามระดับผลสัมฤทธิ์ทางการเรียนรายกลุ่มสาระการเรียนรู้

ชั้นประถมศึกษาปีที่ 3 และปีที่ 6 ประจำปีการศึกษา 2550

กลุ่มสาระการเรียนรู้	จำนวนนักเรียนชั้น ป.3							จำนวนนักเรียนชั้น ป.6						
	4	3.5	3	2.5	2	1.5	1	4	3.5	3	2.5	2	1.5	1
จำนวน	12	24	22	10	4	6	3	37	19	7	10	1	0	0

ไทย	ร้อยละ	14.81	29.63	27.16	12.35	4.94	7.41	3.70	50.00	25.68	9.46	13.51	1.35	0	0
	รวม	71.60			28.40				85.14			14.86			
คณิต ฯ	จำนวน	24	19	18	6	8	6	0	32	11	15	10	5	1	0
	ร้อยละ	29.63	23.46	22.22	7.41	9.88	7.41	0.00	43.24	14.86	20.27	13.51	6.76	1.35	0
	รวม	75.31			24.69				78.38			21.62			
วิทย์	จำนวน	14	31	13	6	6	9	2	22	18	21	11	2	0	0
	ร้อยละ	17.28	38.27	16.05	7.41	7.41	11.1	2.47	29.73	24	32	28.38	14.86	2.70	0
	รวม	71.60			28.40				82.43			17.57			
สังคมฯ	จำนวน	30	25	11	6	5	4	0	20	10	10	6	10	10	8
	ร้อยละ	37.04	30.86	13.58	7.41	6.17	4.94	0	27.03	13.51	13.51	8.11	13.51	13.51	10.8
	รวม	81.48			18.52				54.05			45.95			
สุขฯ	จำนวน	33	28	14	6	0	0	0	34	11	9	13	7	0	0
	ร้อยละ	40.74	34.57	17.28	7.41	0	0	0	45.95	14.86	12.16	17.57	9.46	0	0
	รวม	92.59			7.41				72.97			27.03			
ศิลปะ	จำนวน	29	26	15	6	3	2	0	10	10	13	13	15	11	2
	ร้อยละ	35.80	32.10	18.52	7.41	3.70	2.47	0	13.51	13.51	17.57	17.57	20.27	14.86	2.70
	รวม	86.42			13.58				44.59			55.41			
การงาน เทคโนโลยีฯ	จำนวน	37	22	13	4	2	3	0	28	19	17	7	3	0	0
	ร้อยละ	45.68	27.16	16.05	4.94	2.47	3.70	0	37.84	25.68	22.97	9.46	4.05	0	0
	รวม	88.89			11.11				86.49			13.51			
อังกฤษ	จำนวน	15	21	24	5	9	4	3	13	13	8	15	10	11	4
	ร้อยละ	18.52	25.93	29.63	6.17	11.11	4.94	3.70	17.57	17.57	10.81	20.27	13.51	14.86	5.41
	รวม	74.07			25.93				45.95			54.05			
เฉลี่ย	ร้อยละ	29.94	30.25	20.06	7.56	5.71	5.25	1.23	33.11	18.75	16.89	14.36	8.95	5.57	2.36
	รวม	80.25			19.75				68.75			31.25			

ที่มา : รายงานข้อมูลสารสนเทศทางการศึกษา ณ วันที่ 10 มิถุนายน 2551

4.2). ผลการประเมินคุณภาพการศึกษาขั้นพื้นฐาน ปีการศึกษา 2550

ผลการประเมินคุณภาพการศึกษาขั้นพื้นฐาน ปีการศึกษา 2550 โดยสำนักงานเขตพื้นที่

การศึกษา

บุรีรัมย์ เขต 3 เพื่อพัฒนาคุณภาพผู้เรียนระดับท้องถิ่น ระดับชั้นประถมศึกษาปีที่ 2 และชั้น

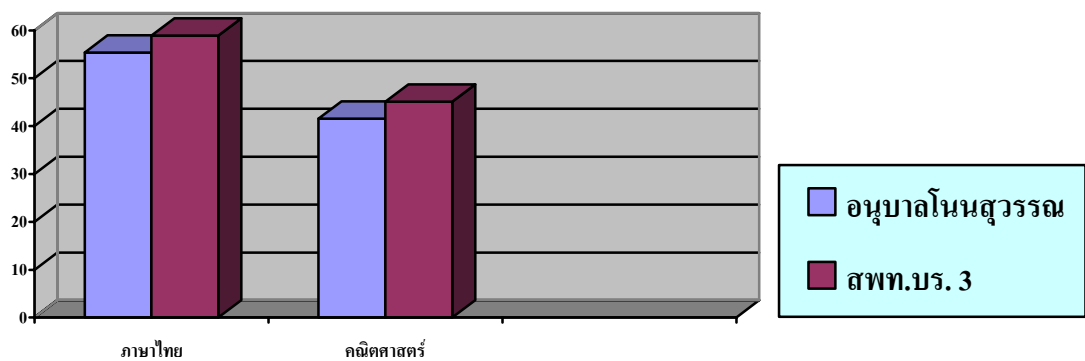
ประถมศึกษาปีที่ 5

ตารางที่ 5 ผลการประเมินคุณภาพการศึกษาขั้นพื้นฐาน ชั้นประถมศึกษาปีที่ 2 ปีการศึกษา 2550

ผลการประเมินคุณภาพ	ภาษาไทย	คณิตศาสตร์
คะแนนเต็ม	30	30
คะแนนต่ำสุด	7	7
คะแนนสูงสุด	27	23
เฉลี่ย	16.609	12.457
SD	5.004	3.857
เฉลี่ย %	55.363	41.523
ปรับปรุง	13 (28.26%)	4 (8.70%)
พอใช้	25 (54.35%)	36 (78.26%)
ดี	8 (17.39%)	6 (13.04%)

ที่มา : รายงานผลการประเมินคุณภาพการศึกษา ปีการศึกษา 2550 สำนักงานเขตพื้นที่การศึกษาบุรีรัมย์ เขต 3

แผนภูมิเปรียบเทียบผลการประเมินคุณภาพการศึกษา ชั้นประถมศึกษาปีที่ 2 ปีการศึกษา 2549



ตารางที่ 6 ผลการประเมินคุณภาพการศึกษาขั้นพื้นฐาน ชั้นประถมศึกษาปีที่ 2 ปีการศึกษา 2550

เปรียบเทียบกับคะแนนเฉลี่ยร้อยละของสำนักงานเขตพื้นที่การศึกษาบุรีรัมย์ เขต 3

กลุ่มสาระ	ภาษาไทย	คณิตศาสตร์
อนุบาลโนนสุวรรณ	55.36	41.523

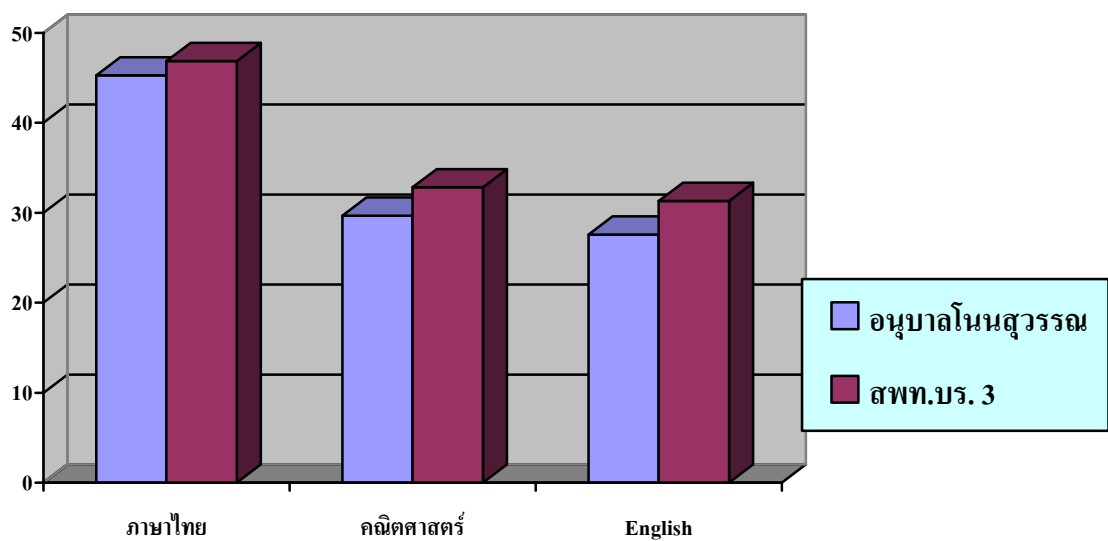
สพท.บุรีรัมย์ เขต 3	58.93	45.06
---------------------	-------	-------

ตาราง ที่ 7 ผลการประเมินคุณภาพการศึกษาขั้นพื้นฐาน ชั้นประถมศึกษาปีที่ 5 ปีการศึกษา 2550

ผลการประเมินคุณภาพ	ภาษาไทย	คณิตศาสตร์	English
คะแนนเต็ม	40	40	40
คะแนนต่ำสุด	6	5	52
คะแนนสูงสุด	32	30	20
เฉลี่ย	18.105	11.872	11.035
SD	5.505	3.339	2.952
เฉลี่ย %	45.263	29.680	27.587
ปรับปรุง	16 (18.60%)	2 (2.33%)	2 (2.33%)
พอใช้	59 (68.60%)	80 (93.02%)	82 (95.35%)
ดี	11 (12.79%)	4 (4.65%)	2 (2.33%)

ที่มา : รายงานผลการประเมินคุณภาพการศึกษา ปีการศึกษา 2550 สำนักงานเขตพื้นที่การศึกษา
บุรีรัมย์ เขต 3

แผนภูมิเปรียบเทียบผลการประเมินคุณภาพการศึกษา ชั้นประถมศึกษาปีที่ 5 ปีการศึกษา 2550



ตารางที่ 8 ผลการประเมินคุณภาพการศึกษาขั้นพื้นฐาน ชั้นประถมศึกษาปีที่ 5 ปีการศึกษา

2550

เปรียบเทียบกับคะแนนเฉลี่ยร้อยละของสำนักงานเขตพื้นที่การศึกษาบุรีรัมย์ เขต 3

กลุ่มสาระ	ภาษาไทย	คณิตศาสตร์	ภาษาต่างประเทศ(E)
อนุบาลโนนสุวรรณ	45.263	29.680	27.587
สพท.บุรีรัมย์ เขต 3	46.87	32.83	31.32

4.3). ผลการประเมินคุณภาพระดับการศึกษาขั้นพื้นฐาน เพื่อการประกันคุณภาพผู้เรียน (NT)

ปีการศึกษา 2550

ผลการประเมินคุณภาพการศึกษาขั้นพื้นฐาน ปีการศึกษา 2550 โดยความร่วมมือของ
สำนักทดสอบ

ทางการศึกษา สำนักงานคณะกรรมการการศึกษาขั้นพื้นฐาน ระดับชั้นประถมศึกษา
ปีที่ 3 และ

ชั้นประถมศึกษาปีที่ 6

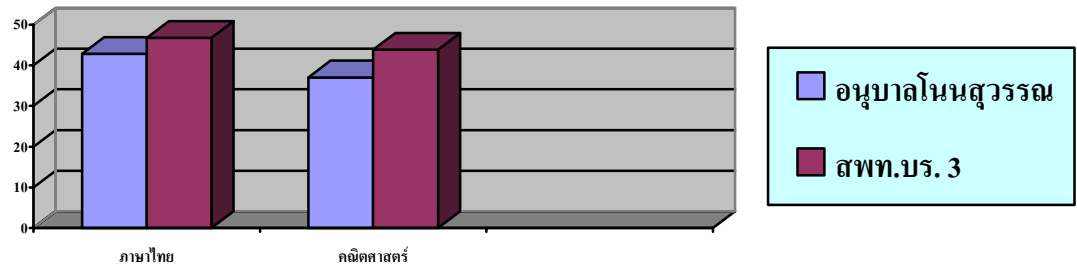
ตาราง ที่ 9 ผลการประเมินคุณภาพการศึกษาขั้นพื้นฐาน ชั้นประถมศึกษาปีที่ 3 ปีการศึกษา

2550

ผลการประเมินคุณภาพ	ภาษาไทย	คณิตศาสตร์
คะแนนเต็ม	30	30
คะแนนต่ำสุด	4	4
คะแนนสูงสุด	22	21
เฉลี่ย	12.84	11.12
SD	3.92	3.77
เฉลี่ย %	42.81	37.06
CV	30.49	33.91
ปรับปรุง	21.05%	47.37%
พอใช้	76.32%	47.37%
ดี	2.63%	6.26%

ที่มา : รายงานผลการประเมินคุณภาพการศึกษา ปีการศึกษา 2550 สำนักงานเขตพื้นที่การศึกษา
บุรีรัมย์ เขต 3

แผนภูมิเปรียบเทียบผลการประเมินคุณภาพการศึกษา ชั้นประถมศึกษาปีที่ 3 ปีการศึกษา
2550



ตารางที่ 10 ผลการประเมินคุณภาพการศึกษาขั้นพื้นฐาน ชั้นประถมศึกษาปีที่ 2 ปีการศึกษา
2550

เปรียบเทียบกับคะแนนเฉลี่ยร้อยละของสำนักงานเขตพื้นที่การศึกษามุขบุรีรัมย์ เขต 3

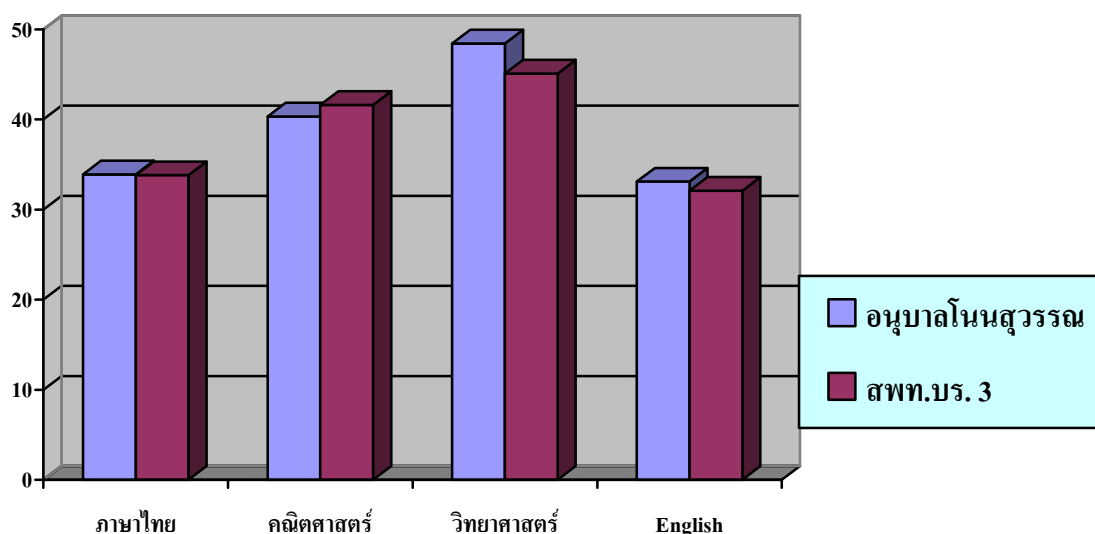
กลุ่มสาระ	ภาษาไทย	คณิตศาสตร์
อนุบาลโนนสุวรรณ	42.81	37.06
สพท.บุรีรัมย์ เขต 3	46.74	43.86

ตารางที่ 11 ผลการประเมินคุณภาพการศึกษาขั้นพื้นฐาน ชั้นประถมศึกษาปีที่ 6 ปีการศึกษา
2550

ผลการประเมินคุณภาพ	ภาษาไทย	คณิตศาสตร์	วิทยาศาสตร์	English
คะแนนเต็ม	100	100	100	100
คะแนนต่ำสุด	12.50	16.00	10.00	12.50
คะแนนสูงสุด	57.50	72.00	87.50	67.50
เฉลี่ย	33.90	40.32	48.43	33.10
SD	10.82	12.58	17.94	12.37

ที่มา : รายงานผลการประเมินคุณภาพการศึกษา ปีการศึกษา 2550 สำนักงานเขตพื้นที่การศึกษา
บุรีรัมย์ เขต 3

แผนภูมิเปรียบเทียบผลการประเมินคุณภาพการศึกษา ชั้นประถมศึกษาปีที่ 6 ปีการศึกษา 2550



ตารางที่ 12 ผลการประเมินคุณภาพการศึกษาขั้นพื้นฐาน ชั้นประถมศึกษาปีที่ 6 ปีการศึกษา 2550

เปรียบเทียบกับคะแนนเฉลี่ยร้อยละของสำนักงานเขตพื้นที่การศึกษามุริรัมย์ เขต 3

กลุ่มสาระ	ภาษาไทย	คณิตศาสตร์	วิทยาศาสตร์	ภาษาต่างประเทศ(E)
อนุบาลโนนสุวรรณ	33.90	40.32	48.43	33.10
สพท.บุรีรัมย์ เขต 3	33.81	41.61	45.10	32.08

4.4) ผลประเมินพัฒนาการนักเรียน ระดับปฐมวัย ปีการศึกษา 2550

ตารางที่ 13 ผลการประเมินพัฒนาการนักเรียน ระดับปฐมวัย ปีการศึกษา 2550

ระดับชั้น	ด้านร่างกาย		อารมณ์จิตใจ		สังคม		สติปัญญา		เฉลี่ยรายชั้น
	ภาคเรียนที่ 1	ภาคเรียนที่ 2	ภาคเรียนที่ 1	ภาคเรียนที่ 2	ภาคเรียนที่ 1	ภาคเรียนที่ 2	ภาคเรียนที่ 1	ภาคเรียนที่ 2	
อนุบาลปีที่ 1/1	2.56	3.62	2.73	3.57	2.52	3.51	2.39	3.16	3.01
อนุบาลปีที่ 1/2	2.59	2.65	2.91	3.19	3.32	3.41	3.06	2.76	2.99

อนุบาลปีที่ 1/3	2.54	2.91	2.41	3.01	2.47	3.06	2.59	2.72	2.71
อนุบาลปีที่ 2/1	2.68	3.23	2.75	3.41	3.24	3.63	2.50	3.03	3.06
อนุบาลปีที่ 2/2	2.58	3.47	2.42	3.60	2.54	3.58	2.35	3.47	3.00
อนุบาลปีที่ 2/3	2.97	3.52	2.91	3.34	2.99	3.57	2.81	3.11	3.15
รวม	15.92	19.40	16.13	20.12	17.08	20.76	15.70	18.25	17.92
เฉลี่ย	2.65	3.23	2.69	3.35	2.85	3.46	2.62	3.04	2.99

หมายเหตุ : คะแนนเฉลี่ย 1.00 - 1.74 หมายถึง ปรับปรุง
คะแนนเฉลี่ย 1.75 - 2.74 หมายถึง พอใช้
คะแนนเฉลี่ย 2.75 - 3.49 หมายถึง ดี
คะแนนเฉลี่ย 3.50 - 4.00 หมายถึง ดีมาก

ที่มา : รายงานผลการประเมินคุณภาพการศึกษา ปีการศึกษา 2550 โรงเรียนอนุบาลโนนสุวรรณ

5). ผลงานที่ภาคภูมิใจ

5.1). ผลงานที่ภาคภูมิใจของโรงเรียน

ตารางที่ 14 ผลงานของสถานศึกษา ปีการศึกษา 2549-2550

ที่	รายการ	ปีการศึกษา	ระดับ
1	รองชนะเลิศอันดับที่ 1 การจัดกิจกรรมการเรียนรู้เรื่อง “ทัศนสุขภาพสอดคล้องกับหลักสูตร”	2549	อำเภอ
2	รองชนะเลิศอันดับที่ 3 ทัศนสุขภาพด้านการแปร่งฟันหลัง รับประทานอาหาร	2549	จังหวัด
3	รองชนะเลิศที่ 1 โรงเรียนส่งเสริมสุขภาพตาม โครงการเด็กไทย	2549	จังหวัด

	ทำได้ โรงเรียนขนาดใหญ่		
4	ห้องสมุดมีชีวิต(แกนนำ)ดีเด่นระดับเขตพื้นที่การศึกษา	2549	สพท.บุรีรัมย์ 3
5	โรงเรียนรักการอ่านดีเด่นระดับเขตพื้นที่การศึกษา	2549	สพท.บุรีรัมย์ 3

ที่มา : รายงานข้อมูลสารสนเทศทางการศึกษา ณ วันที่ 10 มิถุนายน 2551

5.2). ผลงานที่ภาคภูมิใจของครู

ตารางที่ 15 ผลงานของครูและบุคลากรทางการศึกษา ปีการศึกษา 2549-2550

ที่	รายการ	ปีการศึกษา	ระดับ
1	ครูดีเด่นวันครู (นางสาวสุพรรณิ คร่ำทอง)	2549	อำเภอ
2	ครูต้นแบบสาขาผู้บริหาร (นายธีระ คนชุม)	2549	สพท.บุรีรัมย์ 3
3	ครูแกนนำสาขาผู้บริหาร (นายชูชีพ ประสงค์ทรัพย์)	2549	สพท.บุรีรัมย์ 3
4	ครูแกนนำสาขาคณิตศาสตร์ (นายประพันธ์ มีศิริ)	2549	สพท.บุรีรัมย์ 3
5	ครูแกนนำสาขาคณิตศาสตร์ (นายประสิทธิ์ งามผักแว่น)	2549	สพท.บุรีรัมย์ 3
6	ครูแกนนำสาขาภาษาอังกฤษ (นางภาวิณี สุขเกษม)	2549	สพท.บุรีรัมย์ 3
7	ครูแกนนำสาขาปฐมวัย (นางปทุมทอง ศรีวงษา)	2549	สพท.บุรีรัมย์ 3
8	ผู้บริหารรักการอ่านดีเด่น (นายธีระ คนชุม)	2549	สพท.บุรีรัมย์ 3
9	ครูผู้รักการอ่านดีเด่น (นางปราณีต คนชุม)	2549	สพท.บุรีรัมย์ 3
10	ผู้บริหารดีเด่นวันครู (นายธีระ คนชุม)	2550	อำเภอ
11	รองผู้บริหารดีเด่นวันครู .. (นายทวีศักดิ์ ตระกูลรัมย์)	2550	อำเภอ
12	ครูดีเด่นวันครู (นางภาวิณี สุขเกษม)	2550	อำเภอ
13	ครูดีเด่นวันครู (นางเบญจมาศ ชนะกุล)	2550	อำเภอ
14	ครูดีเด่นวันครู (นางพิมพ์พร ละครพล)	2550	อำเภอ
15	รางวัลครูดีในดวงใจ (นางธิดารัตน์ ยนต์ตัน)	2551	จังหวัดบุรีรัมย์

ที่มา : รายงานข้อมูลสารสนเทศทางการศึกษา ณ วันที่ 10 มิถุนายน 2551

5.3). ผลงานที่ภาคภูมิใจของนักเรียน

ตารางที่ 15 ผลงานของนักเรียนโรงเรียนอนุบาลโนนสุวรรณ ปีการศึกษา 2549-2551

ที่	รายการ	ปีการศึกษา	ระดับ
1	ชนะเลิศการแสดงประกอบการเล่าเรื่อง ระดับชั้นอนุบาล	2549	กลุ่ม โรงเรียน
2	ชนะเลิศการแสดงประกอบการเล่าเรื่อง ระดับชั้นอนุบาล	2549	เขตพัฒนา คุณภาพฯ

3	ชนะเลิศการแสดงประกอบการเล่าเรื่อง ระดับชั้นอนุบาล	2549	สพท.บุรีรัมย์ 3
4	รองชนะเลิศการแข่งขันโครงงานคณิตศาสตร์ ระดับช่วงชั้นที่ 2	2549	กลุ่มโรงเรียน
5	ชนะเลิศการประดิษฐ์เศษวัสดุ ช่วงชั้นที่ 1	2549	กลุ่มโรงเรียน
6	ชนะเลิศการประดิษฐ์เศษวัสดุ ช่วงชั้นที่ 1	2549	เขตพัฒนา คุณภาพฯ
7	ชนะเลิศการประดิษฐ์เศษวัสดุ ช่วงชั้นที่ 1	2549	สพท.บุรีรัมย์ 3
8	ชนะเลิศการประกวดมารยาทไทย ระดับช่วงชั้นที่ 2	2549	กลุ่มโรงเรียน
9	รองชนะเลิศอันดับที่ 2 การประกวดมารยาทไทย ระดับช่วงชั้นที่ 2	2549	เขตพัฒนา คุณภาพฯ
10	ชนะเลิศการประกวดมารยาทไทย เหรียญทองแดง ระดับช่วงชั้นที่ 2	2549	สพท.บุรีรัมย์ 3
11	ชนะเลิศการสวดมนต์หมู่ทำนองสรภัญญะ ระดับช่วงชั้นที่ 2	2549	กลุ่มโรงเรียน
12	รองชนะเลิศอันดับที่ 2 การสวดมนต์หมู่ทำนองสรภัญญะ ช่วงชั้นที่ 2	2549	เขตพัฒนา คุณภาพฯ
13	ชนะเลิศการสวดมนต์หมู่ทำนองสรภัญญะเหรียญทองแดงช่วงชั้นที่ 1	2549	สพท.บุรีรัมย์ 3
14	ชนะเลิศสิ่งประดิษฐ์ของเล่นวิทยาศาสตร์ ระดับช่วงชั้นที่ 1	2549	กลุ่มโรงเรียน
15	รองชนะเลิศอันดับที่ 2 สิ่งประดิษฐ์ของเล่นวิทยาศาสตร์ ช่วงชั้นที่ 1	2549	เขตพัฒนา คุณภาพฯ
16	ชนะเลิศสิ่งประดิษฐ์ของเล่นวิทยาศาสตร์ เหรียญเงิน ช่วงชั้นที่ 1	2549	สพท.บุรีรัมย์ 3
17	ชนะเลิศโครงงานวิทยาศาสตร์ ระดับช่วงชั้นที่ 2	2549	กลุ่มโรงเรียน
18	ชนะเลิศโครงงานวิทยาศาสตร์ ช่วงชั้นที่ 2	2549	เขตพัฒนา คุณภาพฯ
19	ชนะเลิศโครงงานวิทยาศาสตร์ เหรียญทอง ช่วงชั้นที่ 2	2549	สพท.บุรีรัมย์ 3
20	ชนะเลิศการพูดวิทยาศาสตร์ ระดับช่วงชั้นที่ 2 (ด.ญ.พัชรภรณ์ อาศิรพาทกุล)	2549	กลุ่มโรงเรียน

ที่	รายการ	ปีการศึกษา	ระดับ
21	ชนะเลิศการพูดวิทยาศาสตร์ ช่วงชั้นที่ 2	2549	เขตพัฒนา คุณภาพฯ
22	ชนะเลิศการพูดวิทยาศาสตร์ เหรียญทอง ช่วงชั้นที่ 2	2549	สพท.บุรีรัมย์ 3
23	ชนะเลิศการตอบปัญหาวิทยาศาสตร์ ระดับช่วงชั้นที่ 1	2549	กลุ่มโรงเรียน

24	รองชนะเลิศที่ 3 การตอบปัญหาวิทยาศาสตร์ ระดับช่วงชั้นที่ 1	2549	เขตพัฒนา คุณภาพฯ
25	ชนะเลิศการตอบปัญหาวิทยาศาสตร์ เหรียญเงิน ระดับช่วงชั้นที่ 1	2549	สพท.บุรีรัมย์ 3
26	ชนะเลิศการแข่งขันคอมพิวเตอร์โปรแกรม Microsoft word ช่วงชั้นที่ 2	2549	กลุ่มโรงเรียน
27	นักเรียนรักการอ่านดีเด่น	2549	สพท.บุรีรัมย์ 3
28	ชนะเลิศการเล่าเรื่องประกอบภาพ ช่วงชั้นที่ 1	2551	กลุ่มโรงเรียน
29	ชนะเลิศการแข่งขันตอบปัญหาวิทยาศาสตร์ ช่วงชั้นที่ 1	2551	กลุ่มโรงเรียน
30	ชนะเลิศการแสดงกลวิทยาศาสตร์ (Science Show) ช่วงชั้นที่ 1 - 2	2551	กลุ่มโรงเรียน
31	ชนะเลิศการแข่งขันโครงงานวิทยาศาสตร์ ช่วงชั้นที่ 2	2551	กลุ่มโรงเรียน
32	ชนะเลิศการแข่งขันความเป็นเลิศทางวิชาการสังคมศึกษาศาสตร์ และวัฒนธรรมช่วงชั้นที่ 1	2551	กลุ่มโรงเรียน
33	ชนะเลิศการแข่งขันความเป็นเลิศทางวิชาการสังคมศึกษาศาสตร์ และวัฒนธรรมช่วงชั้นที่ 2	2551	กลุ่มโรงเรียน
34	ชนะเลิศการประกวดแต่งเพลงคุณธรรม ช่วงชั้นที่ 2	2551	กลุ่มโรงเรียน
35	ชนะเลิศการแข่งขันเคาะตะกร้อ(ชาย) ช่วงชั้นที่ 2	2551	กลุ่มโรงเรียน
36	ชนะเลิศการแข่งขันเคาะฟุตบอล(ชาย) ช่วงชั้นที่ 2	2551	กลุ่มโรงเรียน
37	ชนะเลิศการแข่งขันเคาะฟุตบอล(หญิง) ช่วงชั้นที่ 2	2551	กลุ่มโรงเรียน
38	ชนะเลิศการแข่งขันทักษะUnderวอลเลย์บอล (ชาย) ช่วงชั้นที่ 2	2551	กลุ่มโรงเรียน
39	ชนะเลิศการแข่งขันทักษะUnderวอลเลย์บอล (หญิง) ช่วงชั้นที่ 2	2551	กลุ่มโรงเรียน
40	ชนะเลิศการแข่งขันแอโรบิค ช่วงชั้นที่ 1 ทีม 15 คน	2551	กลุ่มโรงเรียน
41	ชนะเลิศการแข่งขันสร้างภาพศิลปะจากเศษวัสดุ (2 มิติ) ช่วงชั้นที่ 1	2551	กลุ่มโรงเรียน
42	ชนะเลิศการแข่งขันสร้างภาพศิลปะจากเศษวัสดุ (2 มิติ) ช่วงชั้นที่ 2	2551	กลุ่มโรงเรียน
43	ชนะเลิศการสร้างชิ้นงานโดยใช้โปรแกรม Paint ช่วงชั้นที่ 1	2551	กลุ่มโรงเรียน
44	ชนะเลิศการสืบค้นข้อมูล ช่วงชั้นที่ 2	2551	กลุ่มโรงเรียน
45	กิจกรรมส่งเสริมศักยภาพการเล่าเรื่องประกอบภาพ ระดับปฐมวัย	2551	กลุ่มโรงเรียน
ที่	รายการ	ปีการศึกษา	ระดับ
45	ชนะเลิศกิจกรรมส่งเสริมศักยภาพการเล่าเรื่องประกอบภาพ ระดับปฐมวัย	2551	กลุ่มโรงเรียน

46	ชนะเลิศการแข่งขันสร้างภาพศิลปะจากเศษวัสดุ (2 มิติ) ช่วงชั้นที่ 2 - เด็กหญิงปวีณา มารศรี - เด็กหญิงสุนิตรา อุดมศาลา	2551	สพท.บุรีรัมย์ 3
47	ชนะเลิศการแข่งขันทักษะUnderวอลเลย์บอล (หญิง) ช่วงชั้นที่ 2 - เด็กหญิงนิตติยา ไกลนอก - เด็กหญิงกรวิภารัตน์ โพธิ์คาเทพ - เด็กหญิงวรัญญา งามผักแว่น	2551	สพท.บุรีรัมย์ 3
48	ชนะเลิศการแข่งขันความเป็นเลิศทางวิชาการสังคมศึกษาศาสนา และวัฒนธรรมช่วงชั้นที่ 1 - เด็กหญิงจรรยาภักษ์ วรรณครุฑ - เด็กหญิงเพชรพร สุทธา	2551	สพท.บุรีรัมย์ 3

ที่มา : รายงานข้อมูลสารสนเทศทางการศึกษา ณ วันที่ 10 มิถุนายน 2551